



10
YEARS **SEGULA**

PERŁUCI

ONZE VISIE

Al 10 jaar staat het merk Segula voor innovatie, topkwaliteit en tijdloze vormgeving. Deze fundamentele waarden zijn de basis geweest tijdens de ontwikkeling van ons exclusief gamma lichtbronnen.

Voor de meeste mensen geeft de klassieke gloeilamp het mooiste kunstlicht. De mooie lichtspreiding, de warme lichtkleur en de uitstekende kleurweergave zorgen ervoor dat dit licht zeer sterk lijkt op het zachte avondlicht van de zon. Segula lampen geven mensen dit aangename, warme licht van de gloeilamp terug zonder compromissen in kleurweergave, kwaliteit of esthetiek en dit door het gebruik van energiezuinige LED filament technologie met een zeer hoge levensduur.

Ons doel is een minimale belasting voor het milieu te realiseren door het zorgvuldig gebruik van traditionele materialen, door het vermijden van schadelijke stoffen en door het volledig recycleren van onze producten. Door het vervangen van gloeilampen, halogeenlampen en spaarlampen door Segula lampen met een uiterst hoge efficiëntie en een uiterst laag energieverbruik draagt u bij aan een gezonde en duurzame toekomst voor uzelf, uw kinderen en uw kleinkinderen.

NOTRE POINT DE VUE

Depuis 10 ans, la marque Segula représente de l'innovation, de l'excellence et un design intemporel. Ces valeurs fondamentales ont été à la base du développement de notre gamme exclusive de sources lumineuses.

Pour la plupart des gens, la lampe à incandescence classique donne la plus belle lumière artificielle. La belle diffusion lumineuse, la couleur chaude de la lumière et l'excellent rendu des couleurs font en sorte que cette lumière ressemble fortement à la douce lumière du soir. Les lampes Segula rendent cette agréable lumière chaude de la lampe à incandescence sans compromis sur le rendu des couleurs, la qualité ou l'esthétique grâce à l'utilisation de la technologie du filament LED qui est économique en énergie et qui a une très longue durée de vie.

Notre objectif est de parvenir à une charge écologique minimale grâce à l'utilisation adéquate des matériaux traditionnels, une réduction de substances nocives et le recyclage entier de nos produits. Si vous remplacez les lampes à incandescence, les lampes halogènes et les lampes économiques par des lampes Segula qui ont à la fois un rendement extrêmement élevé pour une très faible consommation d'énergie, vous contribuez à un avenir sain et durable pour vous-même, vos enfants et vos petits-enfants.

introdactie van de eerste LED lamp in de vorm van een klassieke gloeilamp
introduction de la première lampe LED en forme de lampe à incandescence classique

2009

100% dimbare LED lampen in de klassieke gloeilamp vorm
lampes LED dimmables à 100% en forme de lampe à incandescence classique

2010

eerste dimbare lamp met 1055 lumen
première lampe dimmable 1055 lumen

2011

uitbreiding naar een ruim en volledig gamma
extension vers une gamme large et complète

2012

introdactie van de warme lichtkleur 2200 Kelvin
introduction de la couleur de lumière chaude 2200 Kelvin

2013

introdactie van de LED filament technologie in het klassieke gloeilamp model
introduction de la technologie du filament LED en forme de lampe à incandescence classique

2014

volledige omvorming van het gamma van SMD naar LED filament technologie en verhoging naar CRI +90
transformation complète de la gamme de SMD vers la technologie du filament LED et augmentation à IRC +90

2015

introdactie van de Smokey en Golden series
introduction de la technologie Ambient dimming

2016

introdactie van de S14 linear lampen
introdactie van de Xtra line producten (pendels en dimmers)
introduction des séries Smokey et Golden
introduction de la technologie Ambient dimming
introduction des lampes linéaires S14
introduction des produits Xtra line (lampes suspendues et gradateurs)

het volledige gamma in 1 catalogoog met meer dan 250 verschillende items

introdactie van de Design Line met flexibele filamenten (curved filaments)
introdactie van de krachtige lampen en grote lampen op E40 sokket
la gamme complète en 1 catalogue avec plus de 250 articles différents
introduction de la ligne Design Line avec filaments flexibles (curved filaments)
introduction des lampes de forte puissance et des grandes lampes à douille E40

03
2017

introdactie van de Art Line
introdactie van de krachtige lampen tot 4250 lumen

07
2017

introdactie van de Art line
introduction des lampes de haute puissance jusqu'à 4250 lumens

introdactie van de beer bulb en de flower bulb
verhoging van de CRI-waarde naar 95
introduction du beer bulb et du flower bulb
augmentation de la valeur IRC à 95

01
2018



LED FILAMENT TECHNOLOGIE

Reeds in 2009 presenteerde Segula een technologische revolutie: de eerste retrofit lampen in de vorm van de originele gloeilamp. Dit was meteen ook de eerste keer dat de vervanging van een klassieke gloeilamp door LED technologie mogelijk werd zonder toegevingen in de vormgeving en in de lichtkwaliteit. Het bijzondere productieproces van de Segula lampen (op de productielijnen van de traditionele gloeilamp) is internationaal gepatenteerd.

De ontwikkeling van de 'chip on cord' (COC) technologie in 2014 liet de productie toe van krachtige LED lampen met filamenten die sterk lijken op de gloeidraad van een traditionele gloeilamp. In 2016 was Segula wederom de eerste verdeler die met een baanbrekende innovatie op de markt kwam: de curved line lampen gebruiken flexibele filamenten. In 2017 kwam de flexibele 'filament plus' technologie op de markt. Bij deze lampen is de warmtegeleiding in de filamenten verwerkt waardoor we niet alleen een hogere lumen output konden realiseren, maar ook een volledig nieuw concept op de markt konden zetten: een lamp zonder de glazen bol... de Art line lampen.


Voor onze spots en mini-lampjes gebruiken we zeer compacte LED-chips in een 'Chip-on-board' (COB) opstelling waardoor we een optisch effect en een lichtspreading realiseren die zeer sterk lijkt op die van halogeenspots.

TECHNOLOGIE FILAMENT LED

En 2009, Segula a présenté une révolution technologique: les premières lampes retrofit en forme de lampe à incandescence originale. C'était aussi la première fois que le remplacement d'une ampoule classique par la technologie LED a été rendu possible sans compromis dans la mise en forme et dans la qualité lumineuse. Le procédé de fabrication particulier des lampes Segula (sur les lignes de production de la lampe à incandescence traditionnelle) est breveté internationalement.

Le développement de la technologie « chip on cord » (COC), en 2014, a permis de créer des lampes LED puissantes ayant des filaments très similaires au filament de la lampe à incandescence traditionnelle. En 2016, Segula a été une fois de plus le premier distributeur à introduire sur le marché une innovation pionnière: les lampes « curved line » utilisant des filaments flexibles. En 2017, la technologie flexible du « filament plus » est arrivée sur le marché. La conductivité thermique de ces lampes est incorporée dans les filaments, ce qui nous a permis non seulement d'émettre une quantité de lumens plus élevée mais aussi de mettre sur le marché un concept complètement nouveau: une lampe sans ampoule en verre... les lampes Art line.

Pour nos spots et mini lampes, nous utilisons des puces LED très compactes dans le module « chip on board » (COB) ce qui nous permet d'obtenir un effet visuel et une distribution lumineuse qui sont très similaires à ceux des spots halogènes.



SMD Technology **2009**



Filament Technology **2014**



Flexible Filament **2016**



Filament PLUS Technology **2017**



Art Line Filament **2017**

ERVAAR HET VERSCHIL IN KWALITEIT


Lampen van Segula onderscheiden zich door hun uitzonderlijke lichtkwaliteit. Ze geven perfect het zachte licht van de originele gloeilamp weer en creëren een sfeer die vergelijkbaar is met die van kaarslicht waardoor ze perfect zullen passen in uw woonruimte.

Voor commerciële toepassingen bieden wij zeer krachtige lampen aan in 'daglicht' kleur. De uitzonderlijk hoge CRI-waarde van meer dan 95 en het gelijkmatige lightspectrum van deze lampen zorgen voor een weergave waarin zelfs de kleinste kleurnuances zichtbaar zijn.

ONEINDIG ZACHT DIMMEN

Ons bijzonder dimming concept laat een traploze dimming toe van de Segula lampen in alle lichtkleuren en dit met verschillende dimmers. Een ander voordeel is de lage 'flikker-rate' (ook in gedimde toestand) waardoor een stroboscoop effect altijd kan vermeden worden.

De Ambient dimming lampen veranderen bij het dimmen van lichtkleur waardoor ze steeds warmer en 'roder' licht lijken te geven naarmate de dimming verder gaat, net zoals de originele gloeilampen.



CRI 80



CRI 90/95

DECOUVREZ LA DIFFERENCE DE QUALITE

Les lampes Segula se distinguent par leur qualité lumineuse exceptionnelle. Elles émettent parfaitement la lumière douce de la lampe à incandescence traditionnelle et créent une atmosphère très similaire à celle de la bougie. De ce fait, elles s'intégreront parfaitement dans votre espace de vie.

Pour les applications commerciales, nous proposons des lampes de haute puissance en couleur lumière du jour. La valeur CRI exceptionnellement élevée de plus de 95 et le spectre lumineux équilibré de ces lampes assurent une émission lumineuse dans laquelle même les plus petites nuances de couleur sont visibles.

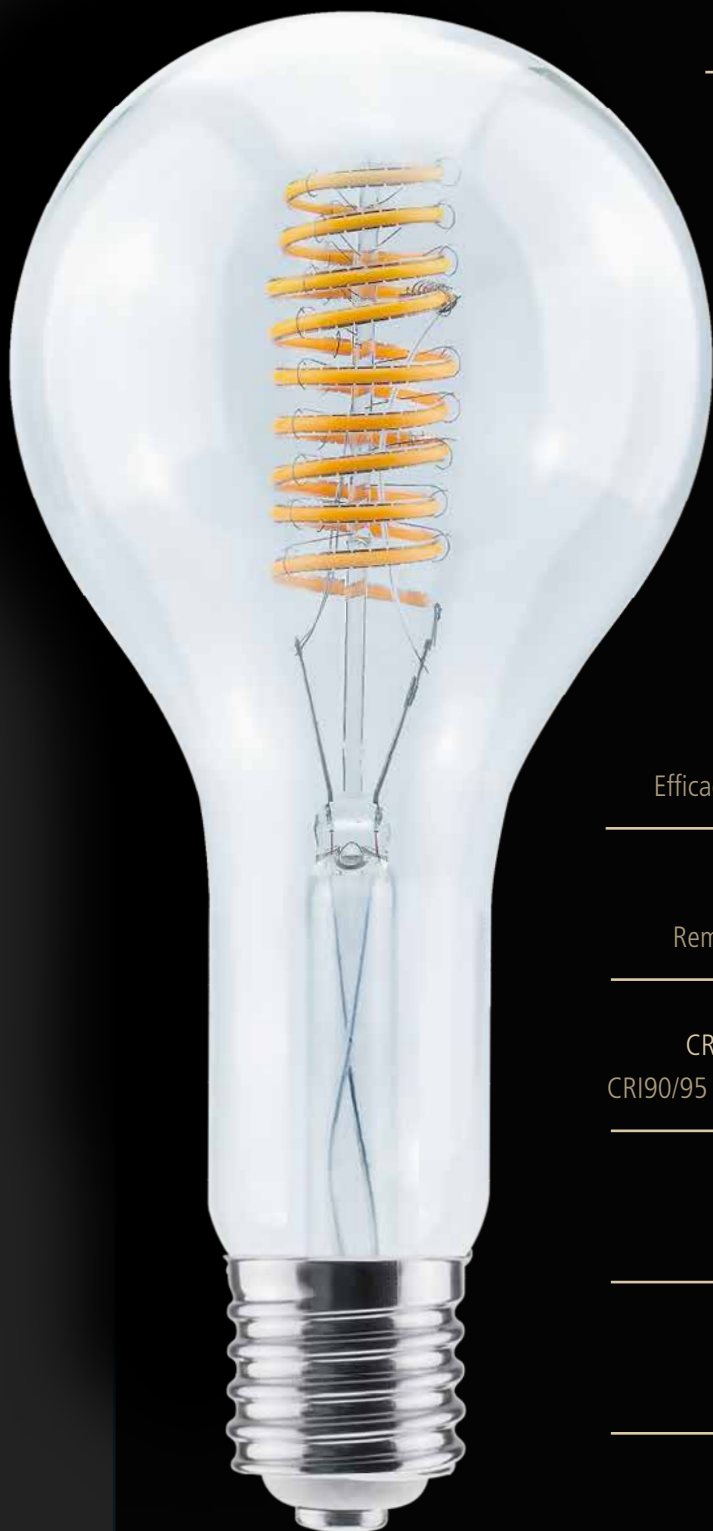
GRADATION INFINIMENT DOUCE

Notre concept de gradation particulier permet une gradation continue des lampes Segula pour toutes les couleurs de lumière et avec différents gradateurs. Un autre avantage est le faible taux de scintillement qui fait en sorte qu'un effet stroboscope peut être évité en tout temps.

Les lampes Ambient dimming changent de couleur de lumière lors de la gradation, ce qui a pour conséquence qu'elles semblent émettre une lumière de plus en plus chaude et « rouge », tout comme les lampes à incandescence originales.

Dimmable LED Filament





Lange levensduur (tot 20.000 branduren)
Longue durée de vie (jusqu'à 20.000 heures de fonctionnement)

Hoogste energie efficiëntie (klasse A tot A++)
La plus haute efficacité énergétique (classe A jusqu'à A++)

Uitstekende ecologische score
Score écologique excellent

Kwikvrij
Sans mercure

Geen UV uitstoot
Pas d'émission UV

360° licht verdeling
360° de distribution lumineuse

Uiterst hoge lichtefficiëntie (tot meer dan 100Lm/W)
Efficacité lumineuse extrêmement haute (jusqu'à plus de 100Lm/W)

1-op-1 vervanger van de traditionele gloeilamp
Remplacement 1-sur-1 de la lampe à incandescence traditionnelle

CRI90/95 perfecte weergave van (zelfs) de kleinste kleurnuances
CRI90/95 qui assure le reflet parfait des plus petites nuances de couleur

Aangename lichtkleuren (1700-5600K)
Couleurs lumineuses agréables (1700-5600K)

Zeer hoge esthetische waarde
Très haute valeur esthétique

Licht gewicht – net zoals gloeilampen
Poids léger – tout comme les lampes à incandescence

PRODUCTLIJNEN

De ruime keuze tussen verschillende ontwerpen, verschillende sokketten, verschillende glaskleuren en verschillende lichtopbrengsten is een ander sterk punt van de Segula LED lampen. Met hun compacte afmetingen (net zoals de klassieke gloeilampen en halogeenspots) passen ze in alle conventionele fittingen en creëren ze volledig nieuwe toepassingen die energie efficiënt en elegant zijn. De lichthoek komt exact overeen met de conventionele tegenhanger van elk model en door de bijzondere plaatsing van de filamenten wordt een lichthoek tot 360° verkregen wat storende schaduwvorming op de lamp onmogelijk maakt.

Binnen onze 6 productlijnen zal u zeker de juiste lamp voor uw toepassing terugvinden. Een ruim aanbod aan bijpassende accessoires vervolledigt het Segula gamma.

LIGNES DE PRODUCTION

L'éventail de choix en matière de créations, douilles, couleurs de verre et rendements lumineux est un autre point fort des lampes LED Segula. Avec leur taille compacte (similaire aux ampoules à incandescence classiques et spots halogènes), elles s'insèrent dans toute armature de lampe classique et permettent des applications entièrement nouvelles qui sont à la fois économiques en énergie et élégantes. L'angle de la lumière correspond exactement à l'équivalent traditionnel de chaque modèle et en raison de la mise en place particulière des filaments, l'on obtient un angle lumineux jusqu'à 360° ce qui rend impossible la formation d'ombres gênantes.

Parmi nos 6 lignes de production, vous trouverez certainement la lampe qui correspond à votre application. Une grande variété d'accessoires assortis complète la gamme Segula.

PERLUCI

ART
LINE

DESIGN
LINE

VINTAGE
LINE

AMBIENT
LINE

BRIGHT
LINE

XTRA
LINE



10 - 15

PERLUCI

Porcelain AR111 AR70



16 - 23

ART LINE

dimmable CRI90



24 - 41

DESIGN LINE

dimmable Flower Bulbs Beer Bulbs Wine Bulbs Curved Style



42 - 65

VINTAGE LINE

dimmable 2.200 K / 2.600 K CRI95



66 - 79

AMBIENT LINE

ambient-dimmable 2.000 K - 2.900 K CRI95



80 - 90

BRIGHT LINE

High Brightness 24V Reflector GU10 G9 R7s MR16



91 - 101

XTRA LINE

Dimmer Pendant Lamps

PERLUCI



Porcelain
AR 111
AR 70





PLC-10901



PLC-10902

Cereo

Housing: white / black
 Pendel: -

Socket: E27
 | Dimensions: 10x10x5cm

| Surface mounted

25



PLC-11101



PLC-11102

Waly

Housing: white / black
 Pendel: -

Socket: E27
 | Dimensions: 8x7,5x8cm

| Wall mounted

25



PLC-10203



PLC-10201



PLC-10202



PLC-10203



PLC-10204

Loeki

Housing: white / black
 Pendel: white / black / gold

Socket: E27
 | Dimensions: 13x10,5x14cm

| Surface mounted

25



PLC-10701



PLC-10702



PLC-10703



PLC-10704

Lunestra

Housing: white / black
Pendel: white/black/gold (20cm)

Socket: E27
Dimensions: 10,5x10,5x26,5cm

Surface mounted 25



PLC-10501



PLC-10502



PLC-10503



PLC-10504

Lunestra Big

Housing: white / black
Pendel: white/black/gold (50cm)

Socket: E27
Dimensions: 10,5x10,5x56,5cm

Surface mounted 25



A
CRI 92

24°

7 W
[40 W]
300 lm
2000-2800 K

B15D
d: 70 mm
l: 45 mm

PLC-50770

LED ambient dimming reflector AR 70 30



A
CRI 92

36°

15 W
[75 W]
700 lm
2700 K

G53
d: 111 mm
l: 70 mm

PLC-50717

AR 111 Constant Current 350mA Dimmable 30



A
CRI 90

36°

15 W
[75 W]
650 lm
2000-3000 K

G53
d: 111 mm
l: 70 mm

PLC-50719

LED Ambient Dimming Reflector AR 111 30



PLC-10301



PLC-10302

Calimerot Housing: white / black | Socket: E27
 Pendel: - | Dimensions: 10,5x10,5x9cm | Surface mounted 25



ART LINE

Klassieke lampvormen en compleet nieuwe stilen – geïnterpreteerd op een expressieve en artistieke manier! Met hun output tot 500 lumen en hun 360° lichtverdeling zijn de lichtsculpturen van de Segula 'art line' zowel geschikt voor algemene verlichting als voor bijzondere accentuering.

De lichtkwaliteit en de dimming voldoen aan de hoogste verwachtingen dankzij ons uniek dimming concept en de nieuwste flexibele filament "plus" technologie. Een gepatenteerde productiemethode en het gebruik van hoogkwalitatieve kunststoffen garanderen een perfecte warmtegeleiding en bijgevolg ook een hoge levensduur van 15.000 uur.

De lampen zijn onbreekbaar en bestand tegen trillingen waardoor ze geschikt zijn voor een breed scala aan toepassingen.

ART LINE

Des formes de lampes classiques et des styles tous nouveaux - interprétés de manière expressive et artistique! Leur puissance jusqu'à 500 lumens et leur distribution lumineuse de 360° font en sorte que les sculptures de lumière de la ligne Segula « art line » conviennent autant à l'éclairage général qu'à une accentuation particulière.

La qualité lumineuse et la gradation répondent aux exigences les plus élevées grâce à notre concept unique de gradation et à la toute dernière technologie du filament flexible « plus ». Un procédé de fabrication breveté et l'usage de matières synthétiques de haute qualité assurent une conduction thermique parfaite et donc aussi une longue durée de vie de 15.000 heures.

Les lampes sont incassables et résistantes aux vibrations. De ce fait, elle conviennent à une large gamme d'applications.



art flame
art globe
art cloud
art butterfly

...

E14 E27

dimnable

CRI +90 / +95

20.000h Lifetime






8 W
[30 W]
330 lm
2200 K

B
CRI95

E14
d: 30 mm
l: 145 mm

SG-50139
32

LED Art Candle



8 W
[30 W]
330 lm
2200 K

B
CRI95

E14
d: 40 mm
l: 170 mm

SG-50141
32

LED Art Flame



8 W
[30 W]
330 lm
2200 K

B
CRI95

E27
d: 65 mm
l: 100 mm

SG-50149
32

LED Art Loop Curled



12 W
[42 W]
500 lm
2200 K

B
CRI95

E27
d: 40 mm
l: 145 mm

SG-50156
24

LED Art Loop Up



12 W
[42 W]
500 lm
2200 K

B
CRI95

E27
d: 110 mm
l: 135 mm

SG-50159
24

LED Art Cloud



12 W
[42 W]
500 lm
2200 K

B
CRI95

E27
d: 75 mm
l: 125 mm

SG-50157
24

LED Art Loop Cross





B
CRI95

8 W
[30 W]
330 lm
2200 K

E14 - E27
d: 75 mm
l: 150 mm

SG-50143

LED Art Bulb 32



B
CRI95

8 W
[30 W]
330 lm
2200 K

E14 - E27
d: 90 mm
l: 145 mm

SG-50144

LED Art Globe 32



B
CRI95

8 W
[30 W]
330 lm
2200 K

E27
d: 70 mm
l: 150 mm

SG-50145

LED Art Rustica 32



B
CRI95

8 W
[30 W]
330 lm
2200 K

E27
d: 85 mm
l: 140 mm

SG-50146

LED Art Reflector 32



B
CRI95

8 W
[30 W]
330 lm
2200 K

E27
d: 60 mm
l: 160 mm

SG-50147

LED Art Tube 32




B
CRI95

8 W
[30 W]
330 lm
2200 K

E27
d: 100 mm
l: 140 mm

SG-50148

LED Art Heart 32



B
CRI95




12 W
[42 W]
500 lm
2200 K

E27
d: 130 mm
l: 130 mm

SG-50151

LED Art Butterfly 24

B
CRI95



12 W
[42 W]
500 lm
2600 K

E27
d: 130 mm
l: 130 mm

SG-50153

LED Art Butterfly 24

B
CRI95



12 W
[42 W]
500 lm
2200 K

E27
d: 100 mm
l: 140 mm

SG-50152

LED Art Globo 32

B
CRI95



12 W
[42 W]
500 lm
2600 K

E27
d: 100 mm
l: 140 mm

SG-50154

LED Art Globo 32

A
CRI95



12 W
[42 W]
500 lm
2200 K

E27
d: 135 mm
l: 90 mm

SG-50160

LED Art Tai Chi 32

A
CRI95



12 W
[42 W]
500 lm
2200 K

E27
d: 135 mm
l: 90 mm

SG-50161

LED Art Tai Chi 32

DESIGN LINE

Met de nieuwe lampen uit onze 'curved line' heeft Segula een nieuwe innovatie gelanceerd: de flexibele LED filamenten. Deze lijken sterk op de klassieke gloeidraad en met hun warme lichtkleur zijn ze zeer geschikt voor allerlei decoratieve verlichtingstoepassingen.

Het subtiel gekleurde glas van de 'smokey line' lampen geeft dan weer een zeer bijzonder kleureffect. Met deze unieke look maken de lampen zelfs indruk wanneer ze niet branden en wanneer ze branden zullen ze u verblijden met een onnavolgbaar warm licht.

Alle Segula lampen in dit gamma zijn volledig dimbaar, hebben een zeer hoge CRI-waarde van meer dan 90 (tot 95), een powerfactor van minimaal 0,85 en een warme kleurtemperatuur.


DESIGN LINE

Avec les nouvelles lampes de notre « curved line », Segula a lancé une nouvelle innovation: les filaments LED flexibles. Ceux-ci sont très similaires au filament à incandescence classique et avec leur couleur de lumière chaude, ils conviennent à toutes sortes d'applications d'éclairage décoratif.

Le verre subtilement teinté des lampes « smokey line » donne un effet de lumière très particulier. Même lorsqu'elles sont éteintes, ce look unique rend ces lampes impressionnantes, tandis qu'allumées, elles sont ravissantes grâce à leur inimitable lumière chaude.

Toutes les lampes Segula de cette gamme sont dimmables et elles ont une valeur IRC très élevée de plus de 90 (à 95), un facteur de puissance minimal de 0,85 et une température de couleur chaude.





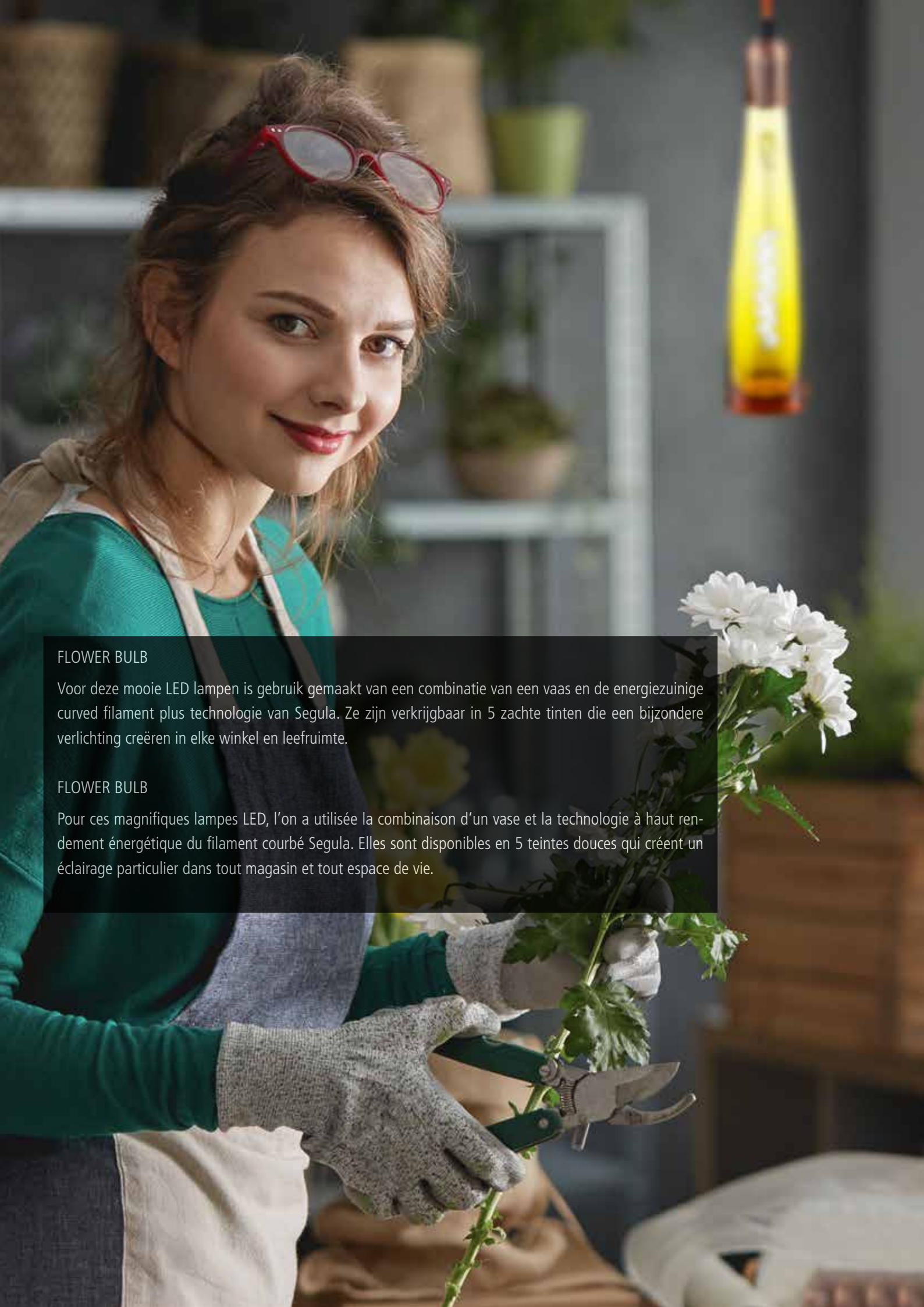
wine bulb
flower bulb
beer bulb
curved
big sized
smokey

E14 E27 E40

dimmable

CRI 80 / 90 / 95

15.000h / 20.000h lifetime



FLOWER BULB

Voor deze mooie LED lampen is gebruik gemaakt van een combinatie van een vaas en de energiezuinige curved filament plus technologie van Segula. Ze zijn verkrijgbaar in 5 zachte tinten die een bijzondere verlichting creëren in elke winkel en leefruimte.

FLOWER BULB

Pour ces magnifiques lampes LED, l'on a utilisée la combinaison d'un vase et la technologie à haut rendement énergétique du filament courbé Segula. Elles sont disponibles en 5 teintes douces qui créent un éclairage particulier dans tout magasin et tout espace de vie.

flower bulb



A
CRI90

8 W
[33 W]
360 lm
2200 K

E27
d: 57 mm
l: 240 mm

SG-50101

LED Flower Bulb pink 20



A
CRI90

8 W
[33 W]
360 lm
2200 K

E27
d: 57 mm
l: 240 mm

SG-50102

LED Flower Bulb green 20



A
CRI90

8 W
[33 W]
360 lm
2200 K

E27
d: 57 mm
l: 240 mm

SG-50103

LED Flower Bulb yellow 20



B
CRI80

8 W
[25 W]
250 lm
2800 K

E27
d: 57 mm
l: 240 mm

SG-50104

LED Flower Bulb blue 20



A
CRI90

8 W
[33 W]
360 lm
2200 K

E27
d: 57 mm
l: 240 mm

SG-50105

LED Flower Bulb black 20

BEER BULB

Deze bijzondere LED lampen zijn gemaakt met originele bierflesjes en maken gebruik van de energiezuinige curved filament plus technologie van Segula. Ze zijn verkrijgbaar in 4 originele vormen en kleuren en vormen een perfecte eyecatcher in elke bar en op elk event.

BEER BULB

Ces lampes LED particulières ont été créées avec des bouteilles de bière originales utilisant la technologie à haut rendement énergétique du filament courbé Segula. Elles sont disponibles en 4 formes et couleurs originales et captiveront l'attention dans chaque bar et à tout événement.



BEER BULB™



A
CRI90

8 W
[33 W]
360 lm
2200 K

E27
d: 60 mm
l: 220 mm

SG-50125

LED Beer Bulb clear

20 



B
CRI80

8 W
[15 W]
160 lm
1800 K

E27
d: 60 mm
l: 220 mm

SG-50126

LED Beer Bulb brown

20 



B
CRI80

8 W
[25 W]
250 lm
2800 K

E27
d: 60 mm
l: 220 mm

SG-50127

LED Beer Bulb green

20 



C
CRI90

8 W
[8 W]
80 lm
4000 K

E27
d: 60 mm
l: 220 mm

SG-50128

LED Beer Bulb blue

20 



B
CRI90



12 W
[12 W]
250 lm
2800 K

E27
d: 70 mm
l: 330 mm

SG-50109

LED Wine bulb 750 ml 20

C
CRI90



12 W
[12 W]
120 lm
1800 K

E27
d: 70 mm
l: 330 mm

SG-50111

LED Wine bulb brown 750ml 20

B
CRI90



12 W
[18 W]
180 lm
2800 K

E27
d: 66 mm
l: 330 mm

SG-50112

LED Wine bulb green 500ml cone shape 20

C
CRI90



12 W
[15 W]
150 lm
1800 K

E27
d: 62 mm
l: 297 mm

SG-50113

LED Wine bulb brown 500ml 20

B
CRI90



12 W
[15 W]
250 lm
2800 K

E27
d: 62 mm
l: 297 mm

SG-50114

LED Wine bulb green 500ml 20

C
CRI90



12 W
[15 W]
150 lm
1800 K

E27
d: 55 mm
l: 330 mm

SG-50116

LED Wine bulb brown 375ml 20

B
CRI90



12 W
[12 W]
250 lm
2800 K

E27
d: 55 mm
l: 330 mm

SG-50117

LED Wine bulb green 375ml 20





A
CRI90

2,2 W
[7 W]
70 lm
2200 K

E14
d: 35 mm
l: 98 mm

SG-50158

LED Candle Curved clear 48



A
CRI90

2,7 W
[9 W]
90 lm
2200 K

E14
d: 35 mm
l: 98 mm

SG-50521

LED Candle Curved clear 48



A
CRI90

2,7 W
[9 W]
90 lm
2200 K

E14
d: 45 mm
l: 108 mm

SG-50522

LED Radio Style Curved clear 48



A+
CRI90

1,5 W
[6 W]
60 lm
2200 K

E14
d: 26 mm
l: 60 mm

SG-50155

LED Fridge Lamp Curved clear 70



A
CRI90

2,7 W
[9 W]
90 lm
2200 K

E27
d: 48 mm
l: 88 mm

SG-50525

LED Bulb small Curved clear 48



B
CRI90

4 W
[15 W]
140 lm
2200 K

E27
d: 60 mm
l: 108 mm

SG-50526

LED Bulb Curved clear 32



B
CRI90

6 W
[20 W]
200 lm
2200 K

E27
d: 60 mm
l: 140 mm

SG-50408

LED Rustica Curved Spiral clear 48



B
CRI90

4 W
[15 W]
140 lm
2200 K

E27
d: 45 mm
l: 115 mm

SG-50527

LED Radio Style Curved Spiral clear 32





B
CRI90

4 W
[15 W]
140 lm
2200 K

E27
d: 60 mm
l: 108 mm

SG-50528
32

LED Bulb Curved golden glass



B
CRI90

4 W
[15 W]
140 lm
2200 K

E27
d: 64 mm
l: 140 mm

SG-50531
48

LED Rustica Curved Loop golden



B
CRI90

4 W
[15 W]
140 lm
2200 K

E27
d: 95 mm
l: 130 mm

SG-50535
24

LED Globe 95 Curved golden



B
CRI90

4 W
[15 W]
140 lm
2200 K

E27
d: 95 mm
l: 130 mm

SG-50536
24

LED Globe 95 Curved Spiral golden



B
CRI90

4 W
[15 W]
140 lm
2200 K

E14
d: 80 mm
l: 110 mm

SG-50523
40

LED Globe 80 Curved golden



B
CRI90

4 W
[15 W]
140 lm
2200 K

E27
d: 125 mm
l: 180 mm

SG-50541
24

LED Globe 125 Curved golden



B
CRI90

8 W
[28 W]
300 lm
2200 K

E27
d: 125 mm
l: 180 mm

SG-50537
24

LED Globe 125 Curved golden



B
CRI90

8 W
[28 W]
300 lm
2200 K

E40
d: 200 mm
l: 240 mm

SG-50401
16

LED Grand Globe Curved Spiral golden





B
CRI90

4 W
[13 W]
120 lm
2200 K

E27
d: 64 mm
l: 140 mm

SG-50532
48

LED Rustica Curved Spiral grey



B
CRI90

10 W
[15 W]
100 lm
2000 K

E27
d: 60 mm
l: 108 mm

SG-50529
32

LED Bulb Curved grey



B
CRI90

8 W
[25 W]
350 lm
2000 K

E27
d: 125 mm
l: 180 mm

SG-50506
24

LED Globe 125 Curved grey



B
CRI90

8 W
[25 W]
250 lm
2000 K

E40
d: 200 mm
l: 240 mm

SG-50400
16

LED Grand Globe Curved Spiral grey



curved globes

B
CRI90



2,7 W
[7 W]
70 lm
2200 K

E27
d: 95 mm
l: 140 mm

SG-50166

LED Globe 95 Curved Point clear 24

A
CRI90



6 W
[30 W]
325 lm
2000 K

E27
d: 125 mm
l: 180 mm

SG-50504

LED Globe 125 Smokey Curved green 24

A
CRI90



6 W
[30 W]
325 lm
2000 K

E27
d: 125 mm
l: 180 mm

SG-50505

LED Globe 125 Smokey Curved pink 24

B
CRI90



2,7 W
[7 W]
70 lm
2200 K

E27
d: 125 mm
l: 180 mm

SG-50168

LED Globe 125 Curved Point clear 24

B
CRI90



8 W
[25 W]
250 lm
2200 K

E27
d: 125 mm
l: 180 mm

SG-50415

LED Globe 125 Curved Butterfly clear 24

B
CRI90



8 W
[25 W]
250 lm
2200 K

E27
d: 125 mm
l: 180 mm

SG-50416

LED Globe 125 Curved Spiral clear 24

B
CRI90



18 W
[55 W]
720 lm
2200 K

E40
d: 150 mm
l: 235 mm

SG-50786

LED Grand Globe Curved Spiral clear 24



B
CRI90



8 W
[25 W]
300 lm
2200 K

E27
d: 32 mm
l: 185 mm

SG-50418

LED Tube Curved Spiral clear 32

A
CRI90



12 W
[35 W]
400 lm
2200 K

E27
d: 32 mm
l: 300 mm

SG-50419

LED Long Tube 300 Spiral clear 21

B
CRI90



12 W
[45 W]
460 lm
2200 K

E27
d: 90 mm
l: 195 mm

SG-50792

LED Grand Bulb Curved Spiral clear 16

B
CRI90



18 W
[55 W]
720 lm
2200 K

E40
d: 110 mm
l: 240 mm

SG-50788

LED Grand Bulb Curved Spiral clear 16

A
CRI90



12 W
[48 W]
600 lm
2200 K

E27
d: 90 mm
l: 230 mm

SG-50794

LED Ellipse Spiral 16

A
CRI90



15 W
[60 W]
800 lm
2200 K

E40
d: 125 mm
l: 295 mm

SG-50795

LED Ellipse Spiral 16

A
CRI90



10 W
[43 W]
525 lm
2200 K

E27
d: 90 mm
l: 225 mm

SG-50797

LED Ellipse Curved U clear 16

B
CRI90



18 W
[55 W]
720 lm
2200 K

E40
d: 125 mm
l: 295 mm

SG-50785

LED Ellipse Curved U clear 16

VINTAGE LINE

De lampen van deze lijn waren al van dag 1 een bestseller. Ze combineren de traditionele look-and-feel en de onnavolgbare lichtkleur van de historische gloeidraad lampen met een hoge energie efficiëntie en een volledige dimbaarheid. De kleurtemperatuur van 2200K is sterk vergelijkbaar met die van natuurlijk kaarslicht, de lampen met een kleurtemperatuur van 2600K zijn dan weer perfect geschikt voor toepassingen in de volledige woonkamer. De uiterst hoge CRI (Colour Rendering Index) van 90 en hoger zorgt voor een getrouwe weergave van zelfs de fijnste kleurnuances. Ervaar nu zelf het verschil!

Alle lampen van de Segula Vintage Line zijn volledig dimbaar en compatibel met dimmers van bijna alle fabrikanten. Kies tussen de grote variëteit aan vormen en designs: van kleine kaarsjes tot grote globe-lampen en linear lampen die voorzien zijn van een speciale plaatsing van de filamenten die zo de illusie wekken van een ononderbroken gloeidraad. Elke lamp is op zijn manier een uniek stukje design.

VINTAGE LINE

Les lampes de cette ligne ont été un best-seller dès le premier jour. Elles combinent l'aspect « look-and-feel » traditionnel et l'inimitable couleur de lumière des lampes à incandescence historiques avec une efficacité énergétique élevée et elles sont entièrement dimmables. La température de couleur de 2200K est très similaire à celle de la bougie naturelle, tandis que les lampes ayant une température de couleur de 2600K sont parfaitement adaptées pour des applications dans toute la pièce. Le IRC (Colour Rendering Index) extrêmement élevé de 90 et plus assure le reflet fidèle des plus belles nuances de couleur. Découvrez vous-même la différence!

Toutes les lampes Segula Vintage Line sont entièrement dimmables et compatibles avec les gradateurs de presque tous les fabricants. Choisissez parmi la grande variété de formes et de designs: des petites bougies aux grandes lampes globe et aux lampes linéaires qui sont munies d'une disposition particulière des filaments et créent ainsi l'illusion d'un filament à incandescence continu. Chaque lampe est à sa manière une pièce unique de design.



mini lamp
candle
radio style
bulb
rustica
globe

E10 E14 E27 S14 G4 G9

dimmable

CRI 90 / 95

20.000h lifetime





A+
CRI90



1,5 W
[11 W]
100 lm
2200 K

E14
d: 26 mm
l: 60 mm

SG-50263
70 

LED Fridge Lamp clear

A+
CRI90



1,5 W
[13 W]
120 lm
2600 K

E14
d: 26 mm
l: 60 mm

SG-50638
70 

LED Fridge Lamp clear

A+
CRI90



2,2 W
[16 W]
160 lm
2200 K

E14
d: 35 mm
l: 65 mm

SG-50204
48 

LED Bulb clear

A+
CRI90



2,7 W
[18 W]
180 lm
2200 K

E27
d: 45 mm
l: 72 mm

SG-50208
48 

LED Golf Ball clear





A+
CRI90

3,5 W
[25 W]
250 lm
2600 K

E14
d: 35 mm
l: 98 mm

SG-50341

LED Bulb clear 48



A+
CRI90

3,5 W
[25 W]
250 lm
2600 K

E14
d: 35 mm
l: 98 mm

SG-50340

LED Candle frosted 48



A+
CRI90

3,5 W
[20 W]
200 lm
2200 K

E14
d: 35 mm
l: 98 mm

SG-50201

LED Candle clear 48



A
CRI90

3,5 W
[15 W]
150 lm
2200 K

E14
d: 35 mm
l: 98 mm

SG-50202

LED Candle opal 48



A+
CRI90

4 W
[30 W]
320 lm
2200 K

E14
d: 35 mm
l: 98 mm

SG-50253

LED Candle clear 48



A+
CRI90

4 W
[33 W]
360 lm
2600 K

E14
d: 35 mm
l: 98 mm

SG-50313

LED Candle clear 48



flame

VINTAGE LINE



2,2 W
[20 W]
200 lm
2600 K

A+
CRI90
E14
d: 26 mm
l: 92 mm

SG-50232

LED Dutch Candle clear

48



1,5 W
[6 W]
60 lm
2200 K

A+
CRI90
E14
d: 22 mm
l: 90 mm

SG-50230

LED French Candle clear

48



2,7 W
[15 W]
136 lm
2600 K

A+
CRI90
E14
d: 35 mm
l: 111 mm

SG-50655

LED Candle Flame frosted

48



3,5 W
[20 W]
200 lm
2200 K

A+
CRI90
E14
d: 35 mm
l: 111 mm

SG-50206

LED Candle flame clear

48



3,5 W
[20 W]
200 lm
2200 K

A+
CRI90
E14
d: 35 mm
l: 111 mm

SG-50205

LED Candle flame frosted

48



3,5 W
[25 W]
250 lm
2600 K

A+
CRI90
E14
d: 35 mm
l: 111 mm

SG-50344

LED Candle Flame clear

48




3,5 W
[25 W]
250 lm
2600 K

A+
CRI90
E14
d: 35 mm
l: 111 mm

SG-50343

LED Candle Flame frosted

48



A+
CRI90



3,5 W
[20 W]
200 lm
2200 K

E27
d: 47 mm
l: 88 mm

SG-50210

LED Bulb small frosted 48

A+
CRI90



3,5 W
[20 W]
200 lm
2200 K

E27
d: 47 mm
l: 88 mm

SG-50211

LED Bulb small clear 48

A+
CRI90



2,7 W
[20 W]
200 lm
2200 K

E14
d: 20 mm
l: 115 mm

SG-50264

LED Tube clear 48

A+
CRI90



2,7 W
[25 W]
250 lm
2600 K

E14
d: 20 mm
l: 115 mm

SG-50679

LED Tube clear 48

A+
CRI90



4,7 W
[35 W]
400 lm
2200 K

E14
d: 45 mm
l: 100 mm

SG-50216

LED Radio Style clear 48

A+
CRI90




4,7 W
[35 W]
400 lm
2200 K

E27
d: 45 mm
l: 112 mm

SG-50215

LED Radio Style clear 32

A+
CRI90




6 W
[40 W]
470 lm
2200 K

E27
d: 32 mm
l: 185 mm

SG-50395

LED Long Tube 185 clear 32

A+
CRI90



6 W
[40 W]
470 lm
2200 K

E27
d: 32 mm
l: 300 mm

SG-50396

LED Long Tube 300 clear 21





A+
CRI90

3.5 W
[25 W]
250 lm
2600 K

E27
d: 47 mm
l: 88 mm

SG-50345
48

LED Bulb frosted



A+
CRI90

3.5 W
[25 W]
250 lm
2600 K

E27
d: 47 mm
l: 88 mm

SG-50346
48

LED Bulb clear



A+
CRI90

6 W
[40 W]
470 lm
2200 K

E27
d: 60 mm
l: 108 mm

SG-50274
32

LED Bulb frosted



A+
CRI90

6 W
[40 W]
470 lm
2200 K

E27
d: 60 mm
l: 111 mm

SG-50278
32

LED Bulb clear



A+
CRI90

4 W
[33 W]
360 lm
2600 K

E27
d: 60 mm
l: 106 mm

SG-50325
32

LED Bulb frosted



A+
CRI90

4 W
[33 W]
360 lm
2600 K

E27
d: 60 mm
l: 106 mm

SG-50327
32

LED Bulb clear



A+
CRI90

8 W
[55 W]
720 lm
2600 K

E27
d: 60 mm
l: 106 mm

SG-50335
32

LED Glühlampe matt
LED Bulb frosted



A+
CRI90

8 W
[55 W]
720 lm
2600 K

E27
d: 60 mm
l: 106 mm

SG-50337
32

LED Bulb clear





A+
CRI90

6 W
[35 W]
400 lm
2000 K

E27
d: 62 mm
l: 142 mm

SG-50295

LED Rustica Long Style golden 48



A
CRI90

6 W
[25 W]
250 lm
2000 K

E27
d: 64 mm
l: 146 mm

SG-50500

LED Rustica Smokey grey 48



A+
CRI90

6 W
[40 W]
470 lm
2000 K

E27
d: 62 mm
l: 142 mm

SG-50296

LED Rustica golden 48



A+
CRI90

6 W
[40 W]
470 lm
2200 K

E27
d: 62 mm
l: 142 mm

SG-50298

LED Rustica Long Style clear 48



A+
CRI90

6 W
[40 W]
470 lm
2600 K

E27
d: 62 mm
l: 142 mm

SG-50700

LED Rustica clear Long Style 48





A
CRI90

6 W
[25 W]
250 lm
2000 K

E27
d: 80 mm
l: 120 mm

SG-50501
40

LED Globe 80 Smokey grey



A+
CRI90

6 W
[42 W]
500 lm
2200 K

E27
d: 80 mm
l: 120 mm

SG-50288
40

LED Globe 80 clear



A
CRI90

6 W
[30 W]
325 lm
2000 K

E27
d: 80 mm
l: 120 mm

SG-50291
40

LED Globe 80 golden





A+
CRI90

3,5 W
[20 W]
200 lm
2200 K

E27
d: 95 mm
l: 140 mm

SG-50282

LED Globe 95 clear 24



A+
CRI90

6 W
[42 W]
500 lm
2200 K

E27
d: 95 mm
l: 140 mm

SG-50283

LED Globe 95 clear 24



A+
CRI90

4 W
[30 W]
320 lm
2600 K

E27
d: 95 mm
l: 140 mm

SG-50683

LED Globe 95 opal 24



A
CRI90

6 W
[30 W]
325 lm
2000 K

E27
d: 95 mm
l: 140 mm

SG-50292

LED Globe 95 golden 24



A
CRI90

6 W
[25 W]
250 lm
2000 K

E27
d: 95 mm
l: 140 mm

SG-50502

LED Globe 95 Smokey grey 24





A+
CRI90

6 W
[40 W]
470 lm
2600 K

E27
d: 125 mm
l: 180 mm

SG-50685

LED Globe 125 clear 24



A+
CRI90

8 W
[50 W]
620 lm
2200 K

E27
d: 125 mm
l: 180 mm

SG-50286

LED Globe 125 clear 24



A+
CRI90

6 W
[37 W]
420 lm
2600 K

E27
d: 125 mm
l: 180 mm

SG-50684

LED Globe 125 opal 24



A
CRI90

8 W
[38 W]
440 lm
2600 K

E27
d: 125 mm
l: 180 mm

SG-50509

LED Globe 125 Half Moon 24



A
CRI90

6 W
[30 W]
325 lm
2000 K

E27
d: 125 mm
l: 180 mm

SG-50293

LED Globe 125 golden 24



A
CRI90

6 W
[25 W]
250 lm
2000 K

E27
d: 125 mm
l: 180 mm

SG-50503

LED Globe 125 Smokey grey 24



LAYER[®]

CONCEPTUAL DESIGN BY ADJE



B
CRI90

8 W
[26 W]
270 lm
2200 K

S14d
d: 32 mm
l: 300 mm

SG-50181

LED Linear Lamp soft clear 42




B
CRI90

8 W
[26 W]
270 lm
2200 K

S14s
d: 32 mm
l: 300 mm

SG-50189

LED Linear Lamp soft clear 42




B
CRI90

12 W
[42 W]
500 lm
2200 K

S14d
d: 32 mm
l: 500 mm

SG-50185

LED Linear Lamp soft clear 24



B
CRI90

12 W
[42 W]
500 lm
2200 K

S14s
d: 32 mm
l: 500 mm

SG-50193

LED Linear Lamp soft clear 24



A+
CRI90




2 W
[17 W]
160 lm
2600 K

G4
d: 16 mm
l: 45 mm

SG-50617

LED G4 Pin clear 70

A+
CRI90




2 W
[17 W]
150 lm
2600 K

G4
d: 16 mm
l: 45 mm

SG-50618

LED G4 Pin frosted 70

A+
CRI90



1,5 W
[10 W]
100 lm
2200 K

G9
d: 14 mm
l: 57 mm

SG-50607

LED G9 Pin clear 70

A+
CRI90



2,7 W
[20 W]
200 lm
2200 K

G9
d: 14 mm
l: 68 mm

SG-50608

LED G9 Pin clear 70

A+
CRI90



1,5 W
[12 W]
120 lm
2600 K

G9
d: 14 mm
l: 57 mm

SG-50609

LED G9 Pin clear 70

A+
CRI90



2,7 W
[25 W]
250 lm
2600 K

G9
d: 14 mm
l: 68 mm

SG-50610

LED G9 Pin clear 70



1.700 K / 2.000 K



AMBIENT DIMMING

De lampen met 'Ambient dimming' technologie benaderen het beste de traditionele gloeilampen qua kleurtemperatuur. Deze LED lampen gebruiken een unieke technologie waarbij de kleurtemperatuur verandert tijdens het dimmen. De dalende lichtintensiteit maakt het licht warmer net zoals de gloeidraad van een traditionele lamp.

De 'Ambient dimming Line' toont door haar ruime gamma onze ervaring en expertise in het vervaardigen van LED filament lampen. Spiegelkoplampen, reflector lampen en spotjes vervolledigen het gamma. Ze creëren allen een verlichtingsatmosfeer naar ieders wens: van het begin van de avondzon tot de volledige duisternis van de nacht.

AMBIENT DIMMING

Les lampes entièrement nouvelles munies de la technologie « Ambient dimming » sont les plus proches des ampoules à incandescence traditionnelles en termes de température de couleur. Ces lampes LED utilisent une technologie unique qui permet un changement de température de couleur pendant la gradation. L'intensité lumineuse décroissante rend la lumière plus chaude, tout comme le filament d'une lampe traditionnelle.

Grâce à sa large gamme, la ligne « Ambient dimming Line » prouve notre expérience et notre expertise dans la fabrication de lampes à filament LED. Des ampoules à tête miroir, des lampes à réflecteur et des spots complètent la gamme. Ils créent tous une atmosphère d'éclairage qui répond au goût de tous: du tout début du soleil couchant jusqu'à l'obscurité totale de la nuit.

2.800 K / 3.000 K



candle
bulb
mirror head
globe
reflector

E14 E27 GU10 GU5.3 G53

ambient dimming

CRI 90 / 95

20.000h lifetime



candle, flame, drop lamp
E14



A+
CRI90

4 W
[25 W]
250 lm
2000-2900 K

E14
d: 35 mm
l: 97 mm

SG-50240

LED Candle frosted 48



A+
CRI90

4 W
[26 W]
260 lm
2000-2900 K

E14
d: 35 mm
l: 97 mm

SG-50241

LED Candle clear 48



A+
CRI90

2,7 W
[16 W]
150 lm
2000-2900 K

E14
d: 35 mm
l: 111 mm

SG-50238

LED Candle Flame frosted 48



A+
CRI90

2,7 W
[16 W]
160 lm
2000-2900 K

E14
d: 35 mm
l: 111 mm

SG-50237

LED Candle Flame clear 48



A
CRI90

2,7 W
[12 W]
120 lm
2000-2900 K

E14
d: 48 mm
l: 87 mm

SG-50243

LED Drop Lamp frosted 48



A
CRI90

2,7 W
[12 W]
120 lm
2000-2900 K

E14
d: 48 mm
l: 87 mm

SG-50242

LED Drop Lamp clear 48



CEBAUOCER SULZER
WINCERTHAU 1900



A
CRI90



2,7 W
[12 W]
120 lm
2000-2900 K

E27
d: 48 mm
l: 88 mm

SG-50245

LED Bulb small frosted 48

A
CRI90



2,7 W
[12 W]
120 lm
2000-2900 K

E27
d: 48 mm
l: 88 mm

SG-50244

LED Bulb small clear 48

A
CRI90



8 W
[48 W]
600 lm
2000-2900 K

E27
d: 60 mm
l: 106 mm

SG-50248

LED Bulb clear 32

A
CRI90



8 W
[39 W]
450 lm
2000-2900 K

E27
d: 60 mm
l: 106 mm

SG-50247

LED Bulb opal 32



SALE

A
CRI90



180°

2,7 W
[9 W]
90 lm
2000-2900 K

E14
d: 48 mm
l: 87 mm

SG-50279
48

LED Drop Lamp Mirror Head

A
CRI90



180°

4 W
[21 W]
200 lm
2000-2900 K

E27
d: 60 mm
l: 106 mm

SG-50280
32

LED Bulb Mirror Head

A
CRI90



180°

8 W
[37 W]
430 lm
2000-2900 K

E27
d: 125 mm
l: 180 mm

SG-50281
24

LED Globe 125 Mirror Head

A
CRI90



220°

8 W
[35 W]
400 lm
2000-2900 K

E27
d: 95 mm
l: 140 mm

SG-50498
24

LED Globe 95 Mirror Ring

A
CRI90



220°

8 W
[35 W]
400 lm
2000-2900 K

E27
d: 125 mm
l: 170 mm

SG-50499
24

LED Globe 125 Mirror Ring



mirror head colour

AMBIENT LINE



4 W
[21 W]
200 lm
2000-2900 K

A
CRI90



180°

E27
d: 60 mm
l: 106 mm

SG-50496 32

LED Bulb Mirror Head golden



4 W
[21 W]
200 lm
2000-2900 K

A
CRI90



180°

E27
d: 60 mm
l: 106 mm

SG-50497 32

LED Bulb Mirror Head copper



8 W
[35 W]
400 lm
2000-2900 K

A
CRI90



180°

E27
d: 125 mm
l: 180 mm

SG-50494 24

LED Globe Mirror Head golden



8 W
[35 W]
400 lm
2000-2900 K

A
CRI90



180°

E27
d: 125 mm
l: 180 mm

SG-50495 24

LED Globe Mirror Head copper



diamond, globe 80,90,125



A
CRI90

8 W
[42 W]
500 lm
2000-2900 K

E27
d: 110 mm
l: 140 mm

SG-50706

LED Diamond clear 24



A
CRI90

4 W
[20 W]
190 lm
2000-2900 K

E27
d: 95 mm
l: 140 mm

SG-50267

LED Globe 95 opal 24



A
CRI90

3,5 W
[20 W]
200 lm
2000-2900 K

E27
d: 95 mm
l: 140 mm

SG-50266

LED Globe 95 clear 24



B
CRI90

8 W
[32 W]
350 lm
2000-2900 K

E27
d: 125 mm
l: 180 mm

SG-50269

LED Globe 125 opal 24



A
CRI90

8 W
[48 W]
600 lm
2000-2900 K

E27
d: 125 mm
l: 180 mm

SG-50268

LED Globe 125 clear 24



A
CRI80



40°

7 W
[40 W]
410 lm
2000-3000 K

GU5.3
d: 50 mm
l: 48 mm

SG-50222

LED Ambient Dimming Reflector MR16 40

A
CRI90



40°

7 W
[35 W]
350 lm
1700-2800 K

GU10
d: 50 mm
l: 58 mm

SG-50220

LED Ambient Dimming Reflector GU10 40

A
CRI90



45°

2,7 W
[10 W]
100 lm
2000-2900 K

E14
d: 50 mm
l: 87 mm

SG-50725

LED Reflector R50 48

A
CRI90



45°

4 W
[22 W]
120 lm
2000-2900 K

E27
d: 63 mm
l: 105 mm

SG-50726

LED Reflector R63 32

A
CRI90



45°

8 W
[50 W]
400 lm
2000-2900 K

E27
d: 80 mm
l: 115 mm

SG-50727

LED Reflector R80 24

BRIGHT LINE

De hoogste energie efficiëntie gecombineerd met een hoge kwaliteit in kleurweergave gecombineerd met een hoge lumen output van 4.250 lumen. Natuurlijk warm licht of daglicht, compacte en elegante modellen, een breed aanbod van fittingen zoals G4, G9, G53, GU10, R7SE14, E27 en E40... Dat is waar onze Bright Line lampen voor staan.

Maak uw keuze tussen helder, mat, opaal, gespiegeld of gekleurd glas. Sprankelende lichteffecten, zacht licht dat 360° gespreid wordt of direct licht met krachtige spots... De Bright Line lampen bieden een directe vervanging voor bijna elke gangbare gloei-; halogeen of HID lamp van 10 tot 240W.

BRIGHT LINE

L'efficacité énergétique la plus élevée combinée à une haute qualité de rendu des couleurs et un rendement lumineux élevé de 4 250 lumens. Lumière chaude naturelle ou lumière du jour, modèles compacts et élégants, une large gamme de douilles tels que G4, G9, G53, GU10, E14, E27 et E40...

C'est ce que représentent nos lampes Bright Line.

Choisissez entre le verre transparent, mat, opale, miroir ou coloré. Effets de lumière étincelants, lumière douce qui s'étend sur 360° ou lumière directe avec des spots puissants... Les lampes Bright Line peuvent directement remplacer presque toute lampe à incandescence, halogène ou HID standard de 10 à 240W.





tube
ellipse
candle
bulb
globe
reflector
24V

E14 E27 E40 B22

GU10 G9 G4 GU5.3 G6.35

high brightness up to 4.250 lm

CRI 80 / 90 / 95

15.000h / 20.000h lifetime

candle, flame, bulb, golf ball

BRIGHT LINE



A⁺
CRI95

4 W
[30 W]
340 lm
2700 K

E14
d: 35 mm
l: 98 mm

SG-60810

LED Candle clear 100 



A⁺
CRI95

4 W
[30 W]
340 lm
2700 K

E14
d: 35 mm
l: 98 mm

SG-60811

LED Candle frosted 100 



A⁺⁺
CRI95

2 W
[18 W]
170 lm
2700 K

E14
d: 48 mm
l: 88 mm

SG-60813

LED Drop Lamp 100 



A⁺
CRI95

4 W
[30 W]
340 lm
2700 K

E14
d: 35 mm
l: 111 mm

SG-60812

LED Candle Flame clear 100 



A
CRI95

180°

4 W
[20 W]
200 lm
2700 K

E14
d: 48 mm
l: 88 mm

SG-60814

LED Drop Lamp Mirror Head 100 



A⁺⁺
CRI95

2 W
[18 W]
170 lm
2700 K

E27
d: 48 mm
l: 88 mm

SG-60815

LED Bulb small clear 100 

bulb, rustica, globe 95 / 125



A⁺
CRI90

8 W
[57 W]
760 lm
2700 K

E27
d: 60 mm
l: 106 mm

SG-60816

LED Bulb clear 100 



A⁺
CRI90

8 W
[57 W]
760 lm
2700 K

E27
d: 60 mm
l: 106 mm

SG-60817

LED Bulb frosted 100 



A⁺
CRI90

8 W
[57 W]
760 lm
2700 K

E27
d: 62 mm
l: 142 mm

SG-60819

LED Rustica clear 100 



A⁺
CRI90

8 W
[57 W]
760 lm
2700 K

E27
d: 95 mm
l: 140 mm

SG-60820

LED Globe 95 clear 100 



A⁺
CRI90

8 W
[55 W]
760 lm
2700 K

E27
d: 125 mm
l: 180 mm

SG-60821

LED Globe 125 clear 100 



A⁺
CRI90

10 W
[69 W]
940 lm
2700 K

E27
d: 125 mm
l: 180 mm

SG-60822

LED Globe 125 opal 100 

high brightness tube, globe 125
E14, E27



A
CRI90

15 W
[60 W]
806 lm
2200 K

E27
d: 125 mm
l: 210 mm

SG-50593

LED Globe 125 High Brightness clear 16



A
CRI90

12 W
[57 W]
750 lm
2800 K

E27
d: 32 mm
l: 170 mm

SG-50590

LED Tube High Brightness Slim clear 16



A
CRI90

20 W
[100 W]
1600 lm
2700 K

E27
d: 48 mm
l: 230 mm

SG-50891

LED High Brightness Tube clear 16



A
CRI90

15 W
[72 W]
1000 lm
2800 K

E27
d: 45 mm
l: 170 mm

SG-50598

LED Tube High Brightness clear 16



A+
CRI90

20 W
[120 W]
1900 lm
5600 K

E27
d: 48 mm
l: 230 mm

SG-50893

LED High Brightness Tube clear 16



A
CRI90

20 W
[100 W]
1550 lm
2700 K

E27
d: 48 mm
l: 230 mm

SG-50892

LED High Brightness Tube frosted 16



A+
CRI90

20 W
[115 W]
1850 lm
2700 K

E27
d: 90 mm
l: 230 mm

SG-50895

LED High Brightness Ellipse clear 16



A+
CRI90

20 W
[115 W]
1800 lm
2700 K

E27
d: 90 mm
l: 230 mm

SG-50896

LED High Brightness Ellipse frosted 16



A+
CRI90

30 W
[200 W]
3500 lm
5600 K

E40
d: 46 mm
l: 290 mm

SG-50887

LED High Brightness Tube clear 16



A+
CRI90

40 W
[240 W]
4250 lm
4200 K

E40
d: 66 mm
l: 260 mm

SG-50897

LED High Brightness Tube clear 16



A+
CRI90

30 W
[165 W]
2800 lm
2700 K

E40
d: 125 mm
l: 295 mm

SG-50888

LED High Brightness Ellipse clear 16



A+
CRI90

40 W
[240 W]
4250 lm
4200 K

E40
d: 125 mm
l: 295 mm

SG-50899

LED High Brightness Ellipse clear 16



A
CRI90

30 W
[145 W]
2400 lm
2200 K

E40
d: 150 mm
l: 240 mm

SG-50886

LED High Brightness Globe clear 16



A+
CRI90

40 W
[225 W]
4000 lm
2700 K

E40
d: 150 mm
l: 240 mm

SG-50898

LED High Brightness Globe clear 16

24V mini candle, golf ball, bulb, rustica
E27, B22

A+
CRI90



3 W
[23 W]
230 lm
2200 K

E27
d: 35 mm
l: 95 mm

SG-50832

LED Candle clear 24V 48

A+
CRI90



3 W
[23 W]
230 lm
2200 K

E27
d: 45 mm
l: 75 mm

SG-50833

LED Golf Ball clear 24V 48

A+
CRI90



3 W
[20 W]
200 lm
2000 K

B22
d: 45 mm
l: 72 mm

SG-50834

LED Golf Ball clear 24V 48

A++
CRI90



1 W
[8 W]
80 lm
2600 K

E27
d: 45 mm
l: 85 mm

SG-50835

LED Mini Rustica clear 24V 48

A+
CRI90



3 W
[25 W]
250 lm
2600 K

E27
d: 60 mm
l: 110 mm

SG-50836

LED Bulb clear 24V 32

A⁺
CRI80



40°

13 W
[90 W]
1050 lm
2700 K

E27
d: 95 mm
l: 120 mm

SG-50759

LED Reflector PAR30 white

20

A⁺
CRI80



40°

18 W
[120 W]
1500 lm
2700 K

E27
d: 123 mm
l: 130 mm

SG-50760

LED Reflector PAR38 white

20

A
CRI80



40°

18 W
[120 W]
1100 lm

E27
d: 123 mm
l: 130 mm

SG-50761

LED Reflector PAR38 yellow

20

D
CRI80



40°

18 W
[120 W]
85 lm

E27
d: 123 mm
l: 130 mm

SG-50762

LED Reflector PAR38 blue

20

A
CRI80



40°

18 W
[120 W]
660 lm

E27
d: 123 mm
l: 130 mm

SG-50763

LED Reflector PAR38 green

20

D
CRI80



40°

18 W
[120 W]
85 lm

E27
d: 123 mm
l: 130 mm

SG-50764

LED Reflector PAR38 red

20

reflector GU10



A+
CRI80
30°

5 W
[35 W]
370 lm
2700 K

GU10
d: 50 mm
l: 53 mm

SG-50621
100 

LED Reflector GU10



A+
CRI90
30°

4 W
[35 W]
300 lm
2700 K

GU10
d: 50 mm
l: 58 mm

SG-50670
40 

LED Reflector, GU10



A+
CRI90
15°

6 W
[50 W]
500 lm
2700 K

GU10
d: 50 mm
l: 58 mm

SG-50731
40 

LED Reflector, GU10



A+
CRI90
60°

6 W
[50 W]
550 lm
2700 K

GU10
d: 50 mm
l: 58 mm

SG-50733
40 

LED Reflector, GU10



A+
CRI80
40°

7 W
[50 W]
480 lm
3000 K

GU10
d: 50 mm
l: 58 mm

SG-50221
40 

LED Reflector GU10

PIN, R7S
G9

BRIGHT LINE

A++
CRI90



2 W
[16 W]
160 lm
2200 K

G9
d: 14 mm
l: 49 mm

SG-60643

LED G9 Pin clear 100 

A++
CRI80



2 W
[23 W]
230 lm
2700 K

G9
d: 14 mm
l: 48,5 mm

SG-60641

LED G9 Pin clear 100 

A++
CRI90



3 W
[27 W]
280 lm
2700 K

G9
d: 16 mm
l: 57 mm

SG-60648

LED G9 Pin clear 100 

A++
CRI90



3 W
[27 W]
280 lm
2700 K

G9
d: 16 mm
l: 57 mm

SG-60649

LED G9 Pin frosted 100 

reflector, pin
GU4, GU5.3, G6.35, G4



A+
CRI80
36°

4,5 W
[35 W]
360 lm
2700 K

GU5.3
d: 50 mm
l: 45 mm

SG-50625
100 

LED Reflector MR16




A+
CRI80
38°

3 W
[21 W]
200 lm
3000 K

MR11
d: 35 mm
l: 42 mm

SG-50616
100 


LED Lens Reflector MR11



A+
CRI90
40°

7 W
[45 W]
510 lm
3000 K

GU5.3
d: 50 mm
l: 48 mm

SG-50223
40 

LED Reflector MR16



A+
CRI80

2,5 W
[20 W]
180 lm
2700 K

G9
d: 17 mm
l: 48 mm

SG-60636
100 


LED G9 Pin - 3pcs Set



A+
CRI80

1,5 W
[10 W]
100 lm
2700 K

G4
d: 12 mm
l: 37 mm

SG-60635
100 

LED G4 Pin - 3pcs Set



led dimmer
pendant light
textile cable

cable dimmer

wall dimmer

pendant light E27 / E40 / S14



XTRA LINE

Creëer een onvergelijkbare licht atmosfeer met de klassieke uitstraling van gependelde Segula LED lampen. U vindt binnen ons gamma een wijde selectie aan dimmers en pendels terug die aangepast zijn aan onze Segula lampen. De selectie bevat een grote variatie in modellen, soketten, materialen en kleuren.

XTRA LINE

Créez une atmosphère lumineuse incomparable avec le look classique des lampes suspendues LED Segula. Vous trouverez dans notre gamme une large sélection de gradateurs et de lampes suspendues qui sont adaptés à nos lampes Segula. La sélection comprend une grande variation de modèles, douilles, matériaux et couleurs.



Dimensions
110 x 33 x 33 mm

LED 3-35 W

SG-50840

LED Cable Dimmer - Rotary Control black



Dimensions
81 x 33 x 23 mm

LED 3-35 W

SG-50846

LED Cable Dimmer - Push Button black



Dimensions
110 x 33 x 33 mm

LED 3-35 W

SG-50841

LED Cable Dimmer - Rotary Control white




Dimensions
81 x 33 x 23 mm

LED 3-35 W

SG-50847

LED Cable Dimmer - Push Button white



Dimensions
110 x 33 x 33 mm

LED 3-35 W

SG-50843

LED Cable Dimmer - Rotary Control transparent



Dimensions
81 x 33 x 23 mm

LED 3-35 W

SG-50848

LED Cable Dimmer - Push Button transparent



Dimensions
75 x 75 x 27 mm

LED 3-55 W

SG-50845

LED Cable Dimmer - Footswitch black



Delivery with cover

Dimensions
75 x 75 x 27 mm

LED 3-55 W

SG-50845

LED Cable Dimmer - Footswitch black



LED 1-200 VA

SG-50856

Wall Dimmer





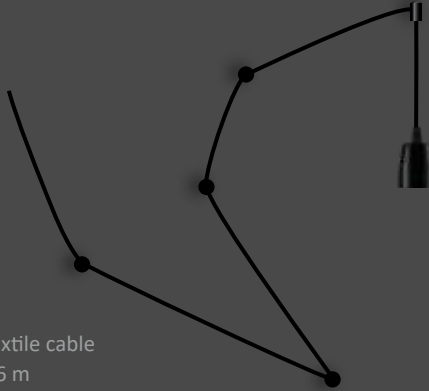


Textile cable
l: 3 m
black

E40
max. 60 W

SG-50584


Pendant Light New York Porcelaine black 50 



Textile cable
l: 6 m
black

E27
max. 60 W

SG-50586


Pendant Light Tampa Porcelaine black 10 



E27
max. 40 W

SG-50585


Adapter E27 to E40 100 




Textile cable
l: 2 m
black

E27
max. 60 W

SG-50588


Pendant Light Phoenix 5pcs Porcelaine black 10 



Textile cable
l: 2 m
black

E27
max. 60 W

SG-50589

Pendant Light Phoenix 9pcs Porcelaine black 10 





Textile cable
l: 2 m
schwarz / black

E27
max. 25 W

SG-50470

Pendant Light Chicago brass 50 



Textile cable
l: 2 m
s & w / b & w

E27
max. 25 W

SG-50566

Pendant Light Dallas concrete 50 



Textile cable
l: 2 m
schwarz / black

E27
max. 25 W

SG-50471

Pendant Light Chicago silver 50 



Textile cable
l: 2 m
schwarz / black

E27
max. 25 W

SG-50472

Pendant Light Chicago black 50 



Textile cable
l: 2 m
schwarz / black

E27
max. 25 W

SG-50473

Pendant Light Chicago copper 50 



Textile cable
l: 2 m
gold / golden

E27
max. 25 W

SG-50474

Pendant Light Vegas golden 50 





Textile cable
l: 2 m
braun / brown

E27
max. 25 W

SG-50516

Pendant Light Atlanta Pull Switch brass 50 



Textile cable
l: 2 m
schwarz / black

E27
max. 25 W

SG-50517

Pendant Light Atlanta Pull Switch black 50 



Textile cable
l: 2 m
braun / brown

E27
max. 25 W

SG-50518

Pendant Light Atlanta Rotary Switch brass 50 



Textile cable
l: 2 m
schwarz / black

E27
max. 25 W

SG-50519

Pendant Light Atlanta Rotary Switch black 50 





Textile cable
l: 2 m
weiss / white

E27
max. 25 W

SG-50571

Pendant Light Boston white

50



Textile cable
l: 2 m
weiss / white

E27
max. 25 W

SG-50576

Pendant Light New York white

50



Textile cable
l: 2 m
schwarz / black

E27
max. 25 W

SG-50572

Pendant Light Boston black

50



Textile cable
l: 2 m
schwarz / black

E27
max. 25 W

SG-50577


Pendant Light New York black

50



Flat packed in natural cardboard box – quick and simple assembly.





LED 1-60 W E27
 Dimensions 30 x 30 x 30 cm 10 
 SG-70001

Wood Light ROLOWAY warm summer
 SG-70002

Wood Light ROLOWAY autumn leaves
 SG-70003

Wood Light ROLOWAY dark forest

LED 1-60 W E27
 Dimensions 40 x 40 x 40 cm 10 
 SG-70004

Wood Light UAKARI warm summer
 SG-70005

Wood Light UAKARI autumn leaves
 SG-70006

Wood Light UAKARI dark forest

LED 1-60 W E27
 Dimensions 70 x 42 x 30 cm 10 
 SG-70007

Wood Light COLOBUS warm summer
 SG-70008

Wood Light COLOBUS autumn leaves
 SG-70009

Wood Light COLOBUS dark forest

Afmetingen

Diameter (d) en lengte (l) van de lamp in mm

Lichtstroom (Lm=Lumen)

De lichtstroom is de kracht die een lichtbron uitstraalt. Het drukt de hoeveelheid licht uit die door een lichtbron wordt uitgestoten. Hierbij wordt geen rekening gehouden met de richting van het licht.

Lichtkleur (K=Kelvin)

De lichtkleur wordt gemeten in Kelvin. Ze drukken de kleur uit die het licht van een lichtbron weergeeft. Lichtkleuren kunnen de weergave van kleuren beïnvloeden en op die manier de sfeer in een ruimte sterk bepalen. Zacht wit licht wordt meestal als gezellig en comfortabel ervaren. Neutraal wit licht wordt eerder als praktisch ervaren.

Kaarslicht: 1900K

Gloeilamp: 2700K

Spaarlamp: 2800K-6000K

Maanlicht: 4100K

Daglicht: 5000K-6000K

Electronische lichtkracht en wattage

De electronische lichtkracht van een lamp wordt uitgedrukt in Watt. Het wattage geeft de kracht van de lichtstroom weer.

CRI waarde

De CRI-waarde of 'color rendering index' is een index die de 'natuurlijkheid' van de belichte kleuren weergeeft. Hoe hoger de CRI-waarde van een lichtbron ligt, hoe natuurlijker de kleuren weergegeven worden onder het licht van deze lichtbron. Hoe hoger de waarde ligt, hoe aangenamer het licht wordt aanvoeld. De waarde ligt tussen 0 en 100.

Dimmensions

Diamètre (d) et longueur (l) de la lampe en mm

Flux lumineux (Lm=Lumen)

Le flux lumineux est la puissance générée par une source lumineuse. Il exprime la quantité de lumière qui est émise par une source lumineuse. A cet égard, il n'est pas tenu compte de la direction de la lumière.

Couleur lumineuse (K=Kelvin)

La couleur de la lumière est mesurée en degrés Kelvin. Ceux-ci représentent la couleur qu'émet la lumière d'une source lumineuse. Les couleurs lumineuses peuvent influencer le reflet de couleurs et déterminer ainsi fortement l'atmosphère dans un espace. La lumière blanche douce est généralement ressentie comme agréable et confortable. La lumière blanche neutre est plutôt perçue comme pratique.

Lumière d'une bougie : 1900K

Lampe à incandescence : 2700K

Lampe à économie d'énergie : 2800K-6000K

Clair de lune : 4100K

Lumière du jour : 5000K-6000K

Puissance lumineuse électronique et les watts

La puissance lumineuse électronique d'une lampe s'exprime en watts. Les watts indiquent la puissance du flux lumineux.

Valeur CRI

La valeur CRI ou « color rendering index » (indice de rendu des couleurs) est un indice qui représente la « naturalité » des couleurs éclairées. Plus la valeur CRI d'une source lumineuse est élevée, plus les couleurs seront naturelles sous la lumière de cette source lumineuse. Plus la valeur est élevée, plus la lumière sera ressentie comme étant agréable. La valeur est comprise entre 0 et 100.



Tested dimmers: www.segula.lighting



1.700 / 2.000 - 2800 / 3000 Kelvin



B

CRI90



12 W
[45 W]
460 lm
2200 K

E27

d: 90 mm
l: 195 mm

SG-50792

LED Grand Bulb Curved Spiral clear

16

Article No.

Delivery unit

Socket

Energy Class A++ | A+ | A | B | C | D | E

PLC-10201	13	SG-50159	19	SG-50295	55	SG-50531	35	SG-50832	86
PLC-10202	13	SG-50160	22	SG-50296	55	SG-50532	37	SG-50833	86
PLC-10203	13	SG-50161	22	SG-50298	55	SG-50535	35	SG-50834	86
PLC-10204	13	SG-50166	39	SG-50313	47	SG-50536	35	SG-50835	86
PLC-10301	15	SG-50168	39	SG-50325	53	SG-50537	35	SG-50836	86
PLC-10302	15	SG-50181	63	SG-50327	53	SG-50541	35	SG-50840	93
PLC-10501	14	SG-50185	63	SG-50335	53	SG-50566	97	SG-50841	93
PLC-10502	14	SG-50189	63	SG-50337	53	SG-50571	101	SG-50843	93
PLC-10503	14	SG-50193	63	SG-50340	47	SG-50572	101	SG-50845	93
PLC-10504	14	SG-50201	47	SG-50341	47	SG-50576	101	SG-50846	93
PLC-10701	14	SG-50202	47	SG-50343	49	SG-50577	101	SG-50847	93
PLC-10702	14	SG-50204	45	SG-50344	49	SG-50585	95	SG-50848	93
PLC-10703	14	SG-50205	49	SG-50345	53	SG-50586	95	SG-50856	93
PLC-10704	14	SG-50206	49	SG-50346	53	SG-50588	95	SG-50886	85
PLC-10901	13	SG-50208	45	SG-50395	51	SG-50589	95	SG-50887	85
PLC-10902	13	SG-50210	51	SG-50396	51	SG-50590	84	SG-50888	85
PLC-11101	13	SG-50211	51	SG-50400	37	SG-50593	84	SG-50891	84
PLC-11102	13	SG-50215	51	SG-50401	35	SG-50598	84	SG-50892	84
PLC-50717	15	SG-50216	51	SG-50408	33	SG-50607	65	SG-50893	84
PLC-50719	15	SG-50220	79	SG-50415	39	SG-50608	65	SG-50895	85
PLC-50770	15	SG-50221	88	SG-50416	39	SG-50609	65	SG-50896	85
SG-50101	27	SG-50222	79	SG-50418	41	SG-50610	65	SG-50897	85
SG-50102	27	SG-50223	90	SG-50419	41	SG-50616	90	SG-50898	85
SG-50103	27	SG-50230	49	SG-50470	97	SG-50617	65	SG-50899	85
SG-50104	27	SG-50232	49	SG-50471	97	SG-50618	65	SG-60635	90
SG-50105	27	SG-50237	69	SG-50472	97	SG-50621	88	SG-60636	90
SG-50109	31	SG-50238	69	SG-50473	97	SG-50625	90	SG-60641	89
SG-50111	31	SG-50240	69	SG-50474	97	SG-50638	45	SG-60643	89
SG-50112	31	SG-50241	69	SG-50494	75	SG-50655	49	SG-60648	89
SG-50113	31	SG-50242	69	SG-50495	75	SG-50670	88	SG-60649	89
SG-50114	31	SG-50243	69	SG-50496	75	SG-50679	51	SG-60810	82
SG-50116	31	SG-50244	71	SG-50497	75	SG-50683	59	SG-60811	82
SG-50117	31	SG-50245	71	SG-50498	73	SG-50684	61	SG-60812	82
SG-50125	29	SG-50247	71	SG-50499	73	SG-50685	61	SG-60813	82
SG-50126	29	SG-50248	71	SG-50500	55	SG-50700	55	SG-60814	82
SG-50127	29	SG-50253	47	SG-50501	57	SG-50706	77	SG-60815	82
SG-50128	29	SG-50263	45	SG-50502	59	SG-50725	79	SG-60816	83
SG-50139	19	SG-50264	51	SG-50503	61	SG-50726	79	SG-60817	83
SG-50141	19	SG-50266	77	SG-50504	39	SG-50727	79	SG-60819	83
SG-50143	21	SG-50267	77	SG-50505	39	SG-50731	88	SG-60820	83
SG-50144	21	SG-50268	77	SG-50506	37	SG-50733	88	SG-60821	83
SG-50145	21	SG-50269	77	SG-50509	61	SG-50759	87	SG-60822	83
SG-50146	21	SG-50274	53	SG-50516	99	SG-50760	87	SG-70001	103
SG-50147	21	SG-50278	53	SG-50517	99	SG-50761	87	SG-70002	103
SG-50148	21	SG-50279	73	SG-50518	99	SG-50762	87	SG-70003	103
SG-50149	19	SG-50280	73	SG-50519	99	SG-50763	87	SG-70004	103
SG-50151	22	SG-50281	73	SG-50521	33	SG-50764	87	SG-70005	103
SG-50152	22	SG-50282	59	SG-50522	33	SG-50785	41	SG-70006	103
SG-50153	22	SG-50283	59	SG-50523	35	SG-50786	39	SG-70007	103
SG-50154	22	SG-50286	61	SG-50525	33	SG-50788	41	SG-70008	103
SG-50155	33	SG-50288	57	SG-50526	33	SG-50792	41	SG-70009	103
SG-50156	19	SG-50291	57	SG-50527	33	SG-50794	41		
SG-50157	19	SG-50292	59	SG-50528	35	SG-50795	41		
SG-50158	33	SG-50293	61	SG-50529	37	SG-50797	41		

10
YEARS

SEGULA

DE BESTE PRODUCTEN MET DE BESTE SERVICE.

Om uw vertrouwen te blijven verdienen investeren wij permanent in onze service. Na aanschaf van een Segula product moet u tevreden zijn en blijven. U kan uw opmerkingen steeds melden aan onze klantendienst (info@segula.be), wij staan steeds tot uw dienst!

LES MEILLEURS PRODUITS AVEC LE MEILLEUR SERVICE

Pour continuer à gagner votre confiance, nous investissons continuellement dans notre service. Après l'achat d'un produit Segula vous devez rester satisfait. Vous pouvez toujours signaler des commentaires à notre service après-vente (info@segula.be), nous restons toujours à votre service!

„There's a way to do it better - find it.“

(Thomas A. Edison 1847-1931)

BE: info@segula.be
NL: info@segula-lighting.nl
LU: info@segula.lu
FR: info@segula-lighting.fr
W: www.segula.be

facebook

twitter

De producten en technische specificaties in deze catalogus zijn onderhevig aan veranderingen.
Les produits et les spécifications techniques de ce catalogue sont sujets à changement.